


Beata Sievi
Corset Artist



BOUDOIR KORSETT NACH
EIGENMASS
KURS VON BEATA SIEVI

BOUDOIR KORSETT NACH EIGENMASS



KURSIHALT:

Ziel des Kurses ist eine Anfertigung eines Boudoir-Korsetts mit oder ohne Strapsen nach Eigenmass. Das Korsett wird nur aus einer Stofflage, aus einem traditionellen, englischen Korsettstoff angefertigt.

Voraussetzung für den Besuch des Kurses ist eine abgeschlossene Lehre als Damenschneiderin und Erfahrung im Schnittzeichnen. Vorherigen Besuch des Kurses „Anfertigung eines traditionellen Korsetts“ ist von Vorteil aber nicht eine Bedingung.


Es stehen Ihnen hochwertige Korsettstoffe in drei verschiedenen Farben und exklusive St.Galler-Spitze zur Verfügung. Der Kurs beinhaltet obligatorische und optionale Kurstage, die nur bei Bedarf gebucht werden können.

1-er Kurs-Tag (obligatorisch): 8 Stunden - Entwurf, Schnitt, Probemodell-Nähen, erste Anprobe und Schnittkorrekturen .

An diesem Kurs-Tag erlernen Sie eine Schnittentwicklung, die eigene Körpermasse zwar berücksichtigt, sie aber dennoch so modifiziert, dass jede Figur möglichst weiblich und sinnlich erscheint und die natürlichen Vorzüge betont werden können. Dies ist vor allem durch eine raffinierte Brustform, Pushup-Effekt und Komprimierung des Taillenumfangs möglich. Das Probemodell wird in einem rationellen Verfahren aus einem Baumwolle Nessel/ Moulure genäht und mit Korsettstäbchen und einer Schnürung versehen. Während der Anprobe werden die notwendigen Korrekturen besprochen. Allfällige Korrekturen des Probemodells werden zu Hause ausgeführt.

Zusätzliche Konsultation und zweite Anprobe (optional) :

Zweite Anprobe mit der Kursleiterin und Besprechung der notwendigen Schnittkorrekturen.




Ob für die perfekte Passform ein Probemodell und eine Anprobe genügen, ist jeweils von der eigenen Vorstellung und von der Figur abhängig. In meinem Atelier kommt es bei anspruchsvollen Korsetts oft vor, dass zwei Probemodelle angefertigt werden müssen. Im Kurs entscheiden die Kursteilnehmerinnen selber, ob sie die zweite Anprobe benötigen und ob sie zu dieser Anprobe das korrigierte erste Probemodell oder selbständig zu Hause genähtes zweites Probemodell mitbringen. Wer ein perfektes Probemodell erzielt, erspart sich die aufwendigen Änderungen im richtigen Korsettstoff.

Zeit – ca.1 Stunde, extra Kosten: CHF 100 / pro Stunde.

2-er Kurs-Tag (obligatorisch) : 8 Stunden – Anfertigung des Boudoir Korsetts

Unter der Anleitung der Kursleiterin werden Sie eine Hälfte des Korsetts anfertigen, während die zweite Hälfte zu Hause selbständig genäht werden kann. Alle Arbeitsmethoden sind darauf ausgerichtet, dass das Korsett direkt auf der Haut getragen wird und kein Futter hat. Es werden entsprechende Möglichkeiten für das Dehnen des Korsettstoffes und für die Verstärkung der Brustpartie vermittelt. Beim Einsetzen der Tunnel für Korsett-Stäbe und beim anschliessenden Anbringen der Dekorationen



erlernen Sie, wie Sie stets auf die ausgeprägte Form des Korsetts achten müssen und dabei die perfekte Verarbeitung erzielen können. Das Korsett muss zu Hause vollendet werden.

Zusätzliche Konsultation mit der Kursleiterin und dritte Anprobe (optional)



Anprobe des Korsetts mit der Kursleiterin, Besprechung der allfälligen Verarbeitungsfehler und letzten Korrekturen. Diese Konsultation kann auch via Skype durchgeführt werden. Zeit ca. 0.5-1 Stunde. Kosten: CHF 100 / Stunde.

3.Tag Fotoshooting - (optional)

Bei genügender Anzahl von Teilnehmerinnen kann ein Fotoshooting mit professionellem Make-up und einem professionellen Fotografen organisiert werden. Kosten CHF 400 pro Person.

PRAKTISCHE INFORMATIONEN ZUR ANMELDUNG UND TEILNAHME

KURSDATEN

2 Tage im Abstand von mindestens 2-3 Wochen nach freier Vereinbarung. Der Kurs kann auch am Wochenende (Samstag oder Sonntag) geführt werden. Bei der Buchung des Kurses unter der Woche (Mo-Fr) erhalten Sie 10 % Rabatt auf den Kurspreis. Wenn Sie an dem Kurs interessiert sind, senden Sie mir unverzüglich Ihre Anmeldung und wir suchen via Doodle Tabelle nach den gemeinsamen, freien Terminen.

KURSKOSTEN:

Der Kurs wird geführt mit 2 Personen im Atelier „entre nous“:

Kurskosten 1.+ 2.Kurs-Tag: CHF 920 + Material ca. CHF 260 – CHF 350

Kursunterlagen (optional): CHF 35

Ob Sie die zusätzlichen Konsultationen und Fotoshooting buchen, können Sie während des Kurses entscheiden.

Material (Stoff und Spitze) wird spätestens am ersten Kurstag ausgewählt. Auf Wunsch bekommen Sie im Voraus eine PDF Datei mit den entsprechenden Bildern und Preisen. Da die Preise für den Stoff und die Spitze variieren, wird bei der Anmeldung der Grundpreis in Rechnung gestellt und der allfällige Aufpreis wird bar am 2-ten Kurstag bezahlt.

Variante Privatunterricht

Dieser Kurs kann auch als Privat-Kurs für einzelne Personen geführt werden. Preis auf Anfrage.

ANMELDUNG UND FRAGEN:

atelier@entrenous.ch oder 052 213 90 89

AGB:

Ihre Anmeldung wird per E-Mail bestätigt und wird als verbindlich betrachtet. Sobald die gemeinsamen Daten gefunden und bestätigt wurden, erhalten Sie eine schriftliche Teilnahme-Bestätigung und eine Rechnung mit dem Einzahlungsschein. Zahlungsfrist beträgt 10 Tage. Sie können Ihren gebuchten Kursplatz an eine Person weitergeben, die dem für diesen Kurs gültigen Anforderungsprofil entspricht. Bei der Abmeldung ohne Ersatzperson stellen wir 50% des Kursgeldes in Rechnung.

Verfügbare Material-Kombinationen:

Preisliste mit grösseren Bildern kann Ihnen auf Anfrage zugestellt werden

1.



2.



3.



4.



